



# **Van idee naar productie**

Hoe kan je een innovatief idee uitrollen in Vitalink?

# Veilige gegevensdeling via Vitalink



Vitalink zet maximaal in op het ondersteunen van innovatieve projecten. Zo bouwen we samen aan het Vlaamse platform voor de zorg- en welzijnssector en delen we gegevens op een veilige manier

Heeft jouw organisatie een innovatief project om gegevens te delen via Vitalink? Dan zijn er enkele stappen die je moet doorlopen. In deze presentatie lichten we deze stappen toe



Vlaanderen  
is zorg



Deze stappen hebben uitsluitend betrekking op het Vitalink-proces en niet op het volledige project

Vitalink zorgt er enkel voor dat gegevens gedeeld kunnen worden. Je staat zelf in voor het beheer en de uitvoering van jouw project (draagvlak, analyse, realisatie, financiering,...)

# Van businessidee naar productie




## Stap 1: Projectvoorstel

Indienen	Voorstellen	Beoordelen
Via een <u>formulier</u> bezorg je info over jouw project.	Je komt het project verder toelichten op het OC Vitalink.	Het OC Vitalink adviseert of jouw project succesvol kan zijn op Vitalink.



## Stap 2: Impact-Analyse

Analyseren	Inschatten	Beslissen
Vitalink analyseert de impact van het project op haar platform	Op basis van deze analyse maken wij een inschatting van de haalbaarheid.	Het OC Vitalink zal adviseren of Vitalink een partner zal zijn voor jouw project



## Stap 3: Implementatie

Plannen	Uitwerken	Realiseren
De nodige aanpassingen worden ingepland bij Vitalink.	Vitalink doet de technische uitwerking en testing in acceptatie.	Het OC Vitalink zal adviseren over de productie-release.

# Van businessidee naar productie




## Stap 1: Projectvoorstel

Indienen	Voorstellen	Beoordelen
----------	-------------	------------



## Stap 2: Impact-Analyse

Analyseren	Inschatten	Beslissen
------------	------------	-----------



## Stap 3: Implementatie

Plannen	Uitwerken	Realiseren
---------	-----------	------------



Via het projectformulier, beschikbaar op [www.vitalink.be](http://www.vitalink.be) bezorg je info over jouw project en organisatie, de specifieke business case waar jullie aan tegemoet komen, een technische schets en een uitgewerkt projectplan met milestones.



Hierop volgt een beoordeling aan de hand van parameters geïnspireerd op de Imec Innovatrix. Het **OC Vitalink** adviseert finaal of het project voldoende matuur is om naar de volgende stap over te gaan.

Tijdens een voorstelling op het OC Vitalink, waarin de sector, industrie en overheid zijn vertegenwoordigd, krijg je de kans om extra toelichting te geven bij jouw project en vragen te beantwoorden.



# Scoringsmatrix

Onze validatie- en scoringsmatrix wordt door het OC Vitalink gebruikt om de maturiteit en haalbaarheid van jouw project objectief te beoordelen.





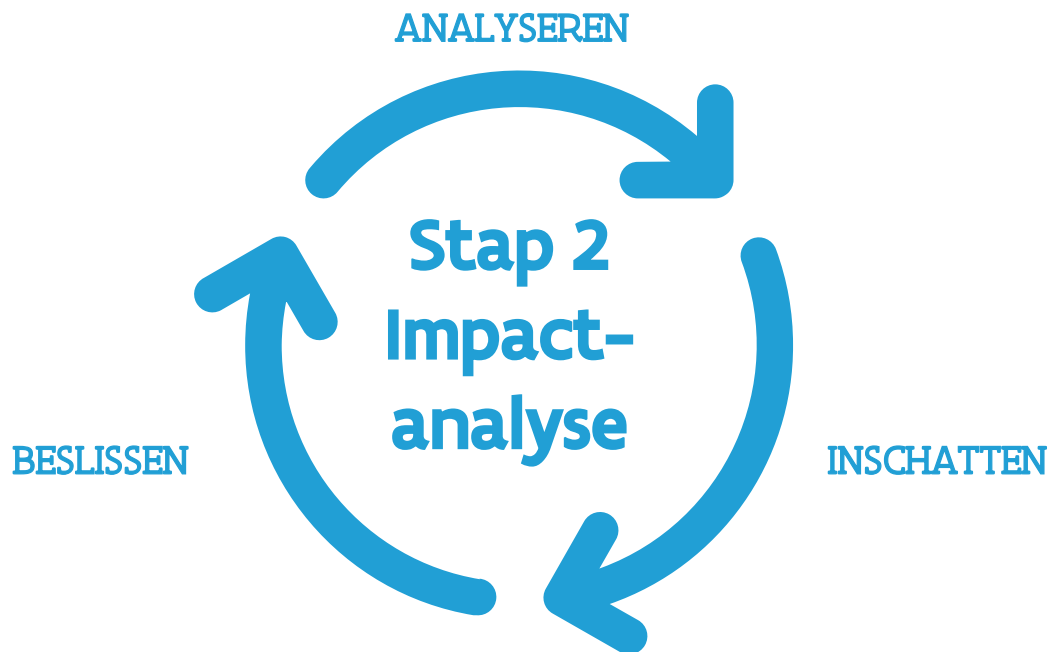
Wanneer het OC Vitalink heeft beoordeeld dat jouw project succesvol kan zijn op Vitalink start Stap 2: Impact-analyse.



**Vlaanderen**  
is zorg



Tijdens de Impact-analyse wordt onderzocht wat de impact van jouw project voor Vitalink is. Het Vitalink-team gaat aan de slag met de projectaanvraag voor deze analyse en stemt regelmatig met jou af.



Op basis van deze inschatting geeft het OC Vitalink al dan niet een advies om in stap 3 over te gaan tot de implementatie in Vitalink.

Wanneer de analyses achter de rug zijn, maakt het Vitalink-team een inschatting van de haalbaarheid en worden onder andere de duur, kostprijs en impact op andere projecten onderzocht.



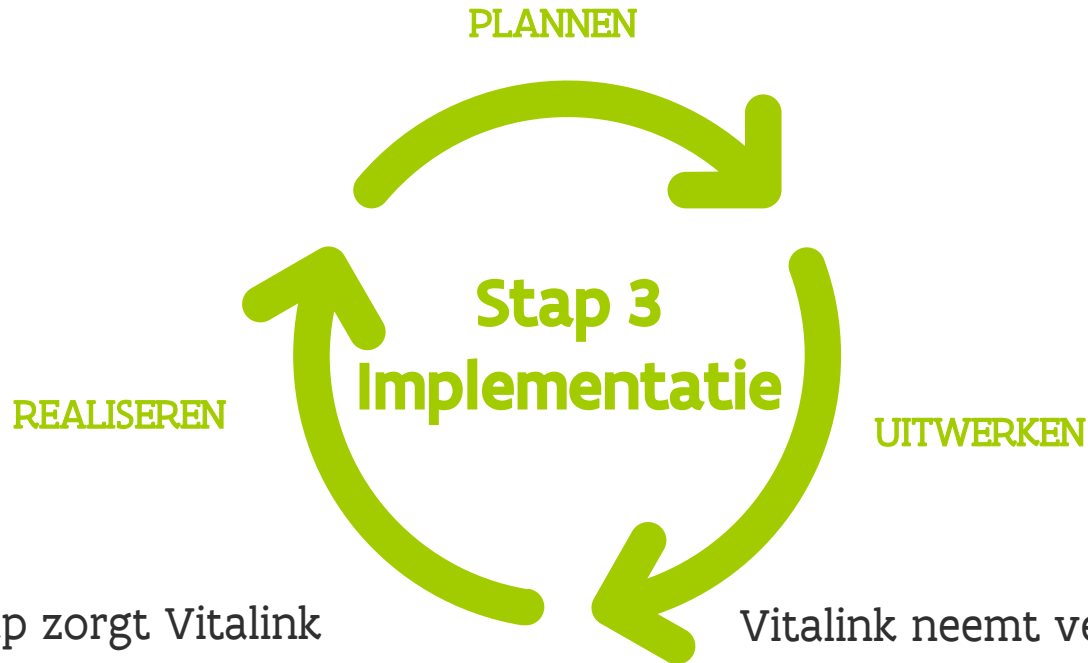


Wanneer het OC Vitalink heeft beoordeeld dat Vitalink een partner kan zijn voor  
jouw project start Stap 3: Implementatie.



**Vlaanderen**  
is zorg

De planning die voor de technische aanpassingen in Vitalink wordt opgesteld houdt zoveel mogelijk rekening met jouw projectplan.



Als laatste stap zorgt Vitalink voor de technische implementatie en de uitrol naar productie. Het OC Vitalink zal hierbij rekening houden met de status van jouw project.

Vitalink neemt vervolgens de technische uitwerking op zich zodat de gewenste gegevens gedeeld kunnen worden. Je staat zelf in voor het beheer en de uitvoering van jouw project (draagvlak, analyse, realisatie, financiering...).

